



ІНСТРУКЦІЯ З ВИКОРИСТАННЯ МОБІЛЬНОГО ДОДАТКУ HILTI CONNECT



ПОЧАТОК РОБОТИ

Усі нові інструменти облаштовані NFC чіпом на заводі

Старий інструмент безкоштовно облаштовується чіпами при попаданні у сервісний центр



Якщо інструмент облаштований чіпом на табличці ви побачите наступний символ



Чіпи завжди знаходяться під заводською табличкою



ДЛЯ СКАНУВАННЯ ІНСТРУМЕНТУ НЕОБХІДНО МАТИ ТЕЛЕФОН З МОДУЛЕМ NFC

Основні телефони для сканування

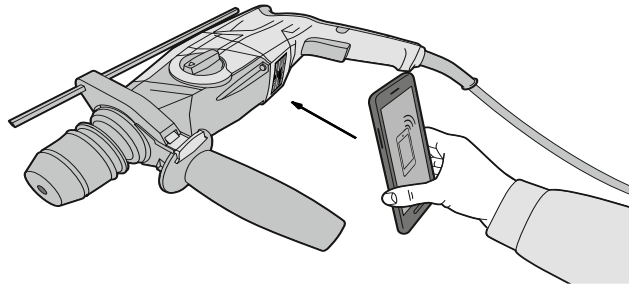
На смартфонах Android обов'язково
треба увімкнути модуль NFC

Модель телефону	Розташування чіпу NFC
iPhone 7	Біля камери
iPhone 8	Біля камери
iPhone X	Біля камери
Samsung Galaxy S7	Ззаду по середині
Samsung Galaxy S8	Ззаду по середині

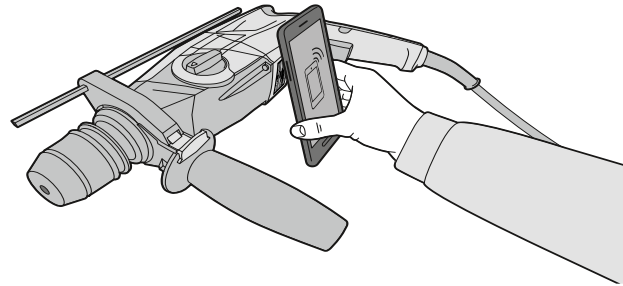


ЯК ВІДСКАНУВАТИ ІНСТРУМЕНТ?

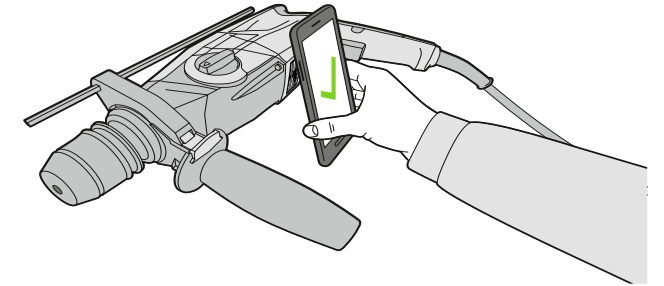
Сканування чипу NFC на смартфоні Android: наприклад - Samsung Galaxy S7 чи S8



1

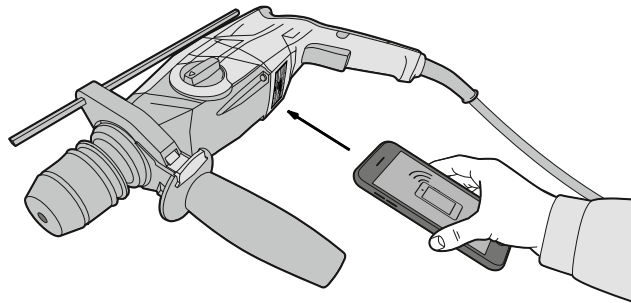


2

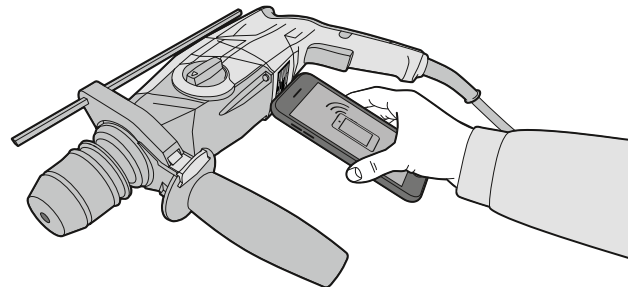


3

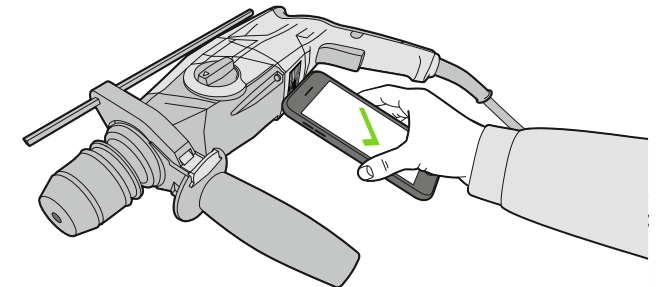
Сканування чипу NFC на смартфоні iPhone: наприклад - iPhone 7, iPhone 8 and iPhone X



1



2



3

4

ОБЕРІТЬ КРАЇНУ ТА МОВУ



ПІДКЛЮЧИТИ

🌐 **Країна** >
Ukraine

🗣️ **Мова** >
українська

ПУСК

Оберіть Країну

Оберіть мову

Починаємо працювати



ПРИМІТКА

Щоб скористатися повним функціоналом сервісу, вам необхідно скористатись обліковим запис на веб-сайті www.hilti.ua

Якщо ж ви не маєте Облікового запису, зареєструйтесь у декілька кроків:

1. Зайдіть на сайт www.hilti.ua та в меню оберіть Зареєструватись
2. Зареєструйтесь: вкажіть свою контактну електронну пошту, котру ви вже використовуєте (чи плануєте використовувати) в комунікації з представниками Hilti (технічний консультант, відділ по роботі з клієнтами)
3. Отримайте листа з посиланням для активації Облікового запису на сайті та активуйте його
4. Ви зареєстровані!

У випадку додаткових запитань з приводу реєстрації на веб-сайті www.hilti.ua звертайтеся, будь ласка, до відділу по роботі з клієнтами за номером телефону (044) 390-55-66